

Produktový list

Podlahová zásuvka

Označení:

Typ: STAKOHOME-8808-A 8x zásuvka 230V
Typ: STAKOHOME-8808-Anw 4x zásuvka 230V, 8x RJ45 CAT6a
Další typy (vybavení) na vyžádání

Popis:

Čtvercové těleso je z broušené ušlechtilé oceli. Dva hliníkové nosiče/držáky pro zásuvky, každý pro 4 jednotky, alternativně jsou možné i jiné kombinace. Zabudování je možné v libovolném místě podlahy, protože přívod je veden potrubím.

Rozměry: cca 240x240x62 mm. Přívod prostřednictvím 4 / 8 kabelových přívodů Ø 20 mm.

Víko se zavírá, i když je zástrčka zapojena. Provedení víka: Hliník přírodní eloxovaný, tl. 4 mm. Toto provedení je díky své malé výšce vhodné zejména pro podlahy ve staré zástavbě.

Montáž a zapojení musí provádět odborná firma/resp. pracovník s potřebnou kvalifikovanou odborností.

4 distanční/nivelační šrouby, které jsou umístěny vždy v rohu podl.boxu, umožňují mírnou (cca 5 mm) úpravu výšky víka (zvednutí víka), aby bylo hliníkové víko, ve stejné rovině, jako podlahová krytina okolo podl.zásuvky.

Montážní návrh: Z mazaniny odstranit kryt/polystyren atd., zakrývající místo pro instalaci, nosič zásuvky odstranit z instalační vaničky a vaničku vyplnit papírem apod. Instalační vaničku zatlačit vodovádou do maltového lože, lepidla apod., vyrovnat do úrovně podlahy podle **nejvýše položené krytiny**. Prázdné trubky zasunout do určených otvorů 20 mm. Zbytek se potom vyplní maltou, lepidlem atd..

Dbejte prosím na správnou polohu/umístění víka viz obrázek, aby bylo možné protáhnout kabely od zapojených zařízení.



Oblast použití:

rodinné domy, byty, komerční prostory atd.

Technické údaje:

Materiál: Těleso V2A ušlechtilá ocel / víko hliník přírodní eloxovaný
Rozměry: cca 240x240x62 mm
Hmotnost: cca 2300 g
Zatížitelnost: 200 kg
Zásuvky/vybavení: 230V, VGA, RJ45, XLR, TV-SAT, TAE, USB, HDMI atd..

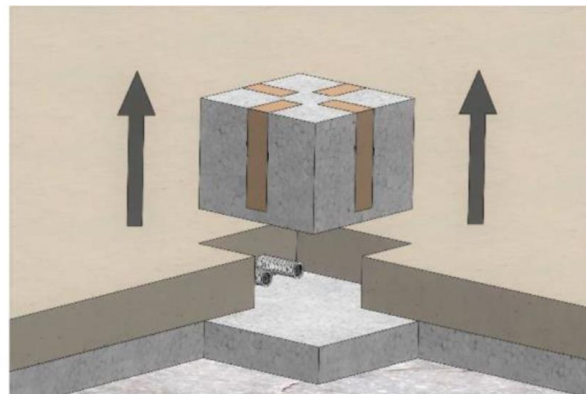
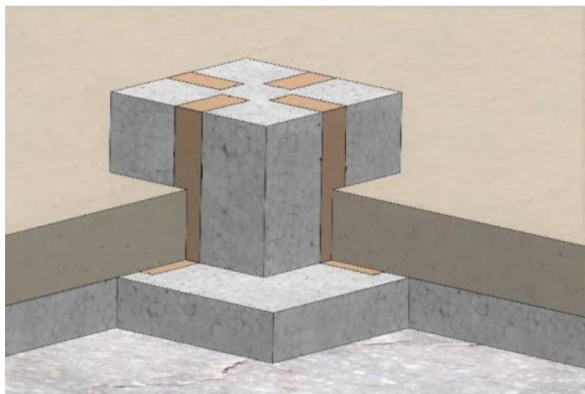
Pozn.: Tiskové chyby a změny vyhrazeny

stakohome®

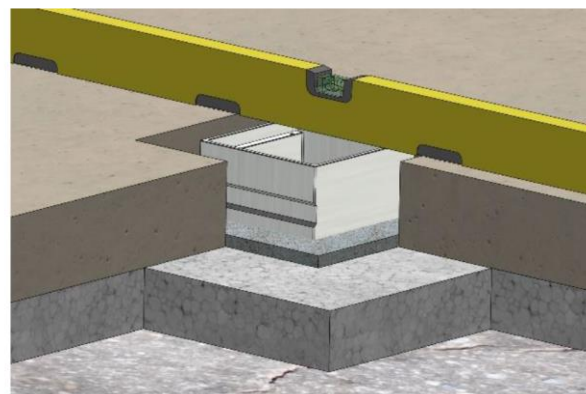
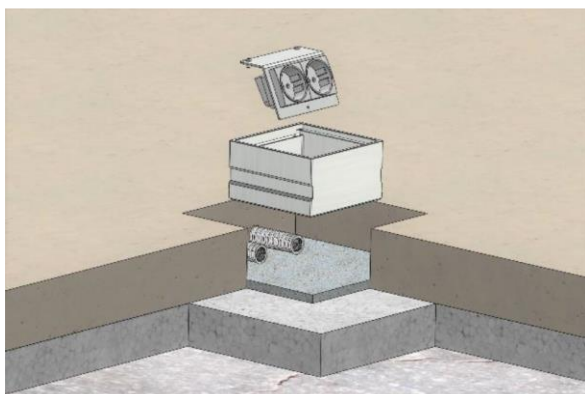
Stakohome Network s.r.o.
IČ: 27213064, DIČ: CZ27213064
tel.: +420 226 517 522
fax: +420 226 517 379
stakohome@stakohome.cz
www.stakohome.cz
www.inteligentni-byt.cz

Fakturační adresa: Podnikatelská 565, 190 11 Praha 9, Běchovice
Showroom a doručovací adresa: Aloisovská 934/8, 198 00 Praha 9, Hloubětín

Montážní návrh (pro typ STAKOHOME-8802-A, STAKOHOME-8808-A)

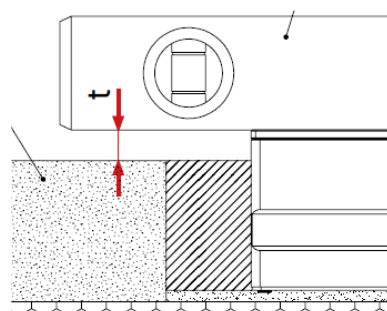


Místo podlahové zásuvky/krabice se nejdříve osadí např. polystyrenovou kostkou nebo bedněním (rozměry by měly být cca o 2-4cm větší, než jsou rozměry příslušné podlahové krabice. Po vylití betonu se tento polystyren odstraní.



Trubka/y s kabelem/y (případně jen samotný kabel) se zasune do určených otvorů 25 mm. Přiložené záslepky Ø25 slouží k zaslepení nevyužitého otvoru. Přiložené záslepky Ø25 mm se mohou použít i jako průchodky (provrtáním) pro jednotlivé kabely. Při montáži je možné vyjmout/vyšroubovat z krabice držák zásuvek včetně samotných zásuvek, aby nedošlo k jejich zničení (než se budou zapojovat).

Podlahová krabice se zatlačí pomocí vodováhy do maltového lože nebo lepidla apod. a **vyrovná se na úroveň finální podlahové krytiny nad betonem/mazaninou/stěrkou, včetně víka.**



Vzdálenost t značí výšku finální podlahové krytiny. Tzn. že podlahová krabice musí být nainstalována tak, aby její horní hrana (včetně víka) byla **ve stejné rovině, jako finální podlahová krytina.**

Pod podl. krabicí by se prostor neměl vyplňovat montážní pěnou. Je nutné použít např. maltové lože, aby bylo zaručeno zatížení cca 120kg.

Zbytek (okolo podlahové krabice) se potom vyplní maltou, lepidlem, pěnou apod..

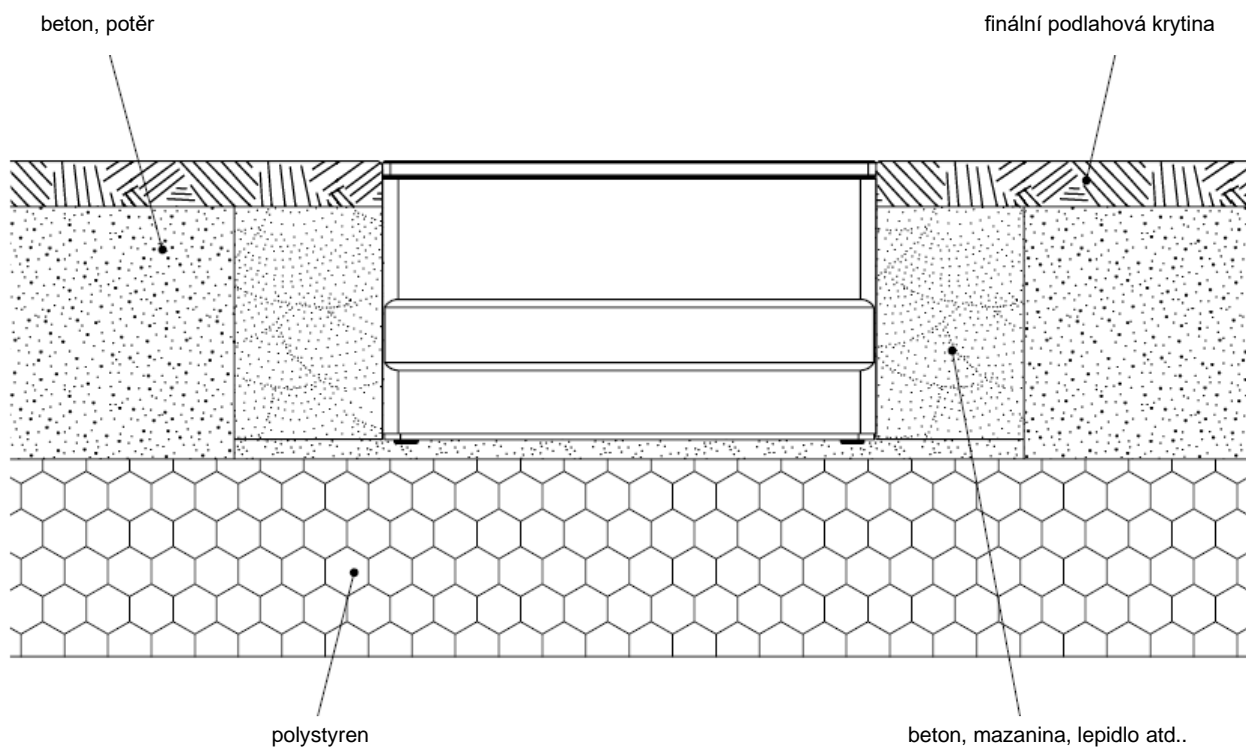


Stakohome Network s.r.o.
 IČ: 27213064, DIČ: CZ27213064
 tel.: +420 226 517 522
 fax: +420 226 517 379
stakohome@stakohome.cz
www.stakohome.cz
www.inteligentni-byt.cz

Fakturační adresa: Podnikatelská 565, 190 11 Praha 9, Běchovice
 Showroom a doručovací adresa: Aloisovská 934/8, 198 00 Praha 9, Hloubětín

FINÁLNÍ UMÍSTĚNÍ PODLAHOVÉ ZÁSUVKY

Finální podlahová krytina se položí nadoraz k vnější hraně podlahové krabice/rámu tak, byla mezi rámem a finální podlahovou krytinou minimální mezera.



Pozn.: Podlahová skladba je pouze ilustrativní. Může se lišit podle konkrétních podmínek a požadavků.

4 distanční šrouby, které jsou umístěny vždy v rohu podl.boxu, umožňují mírnou (cca 4-5 mm) úpravu výšky víka (zvednutí víka), aby bylo nerezové víko, ve stejné rovině, jako podlahová krytina okolo podl.zásuvky. (Při úpravě výšky víka je víko zásuvky pouze pochozí!).

